



# Pendaftaran Bidikmisi

Kopertis Wilayah 7 - Surabaya

22 Desember 2017



# Pendaftaran Siswa Bidikmisi

1. Melalui Rekomendasi Sekolah
2. Melalui Pendaftaran Pribadi
3. Melalui Perguruan tinggi (offline)



# Pendaftaran Melalui Rekomendasi Sekolah

1. Sekolah mendaftar ke sistem pendaftaran bidikmisi di tautan <http://bidikmisi.belmawa.ristekdikti.go.id/sekolah>
2. Sekolah menunggu selama 1x24 jam untuk proses verifikasi oleh administrator
3. Sekolah merekomendasikan siswa dengan memasukkan **NISN** siswa yang sudah terdaftar di sistem PDSPK (Pusat Data Statistik Pendidikan dan Kebudayaan)
4. Siswa mendapatkan **nomor pendaftaran dan kode akses**



# Pendaftaran Melalui Menu Pribadi

1. Persyaratan Wajib: mempunyai salah satu diantara kartu-kartu sakti dari pemerintah
  - Kartu Indonesia Pintar (KIP) / Bantuan Siswa Miskin (BSM)
  - Kartu Perlindungan Sosial (KPS)



## (Cont) Prosedur Pendaftaran Pribadi

1. Siswa membuka tautan <http://bidikmisi.belmawa.ristekdikti.go.id/siswa>
2. Memilih menu **Pribadi** dan mengisikan data pribadi pada laman tersebut
3. Mendapatkan nomor pendaftaran dan kode akses
4. Siswa login dengan menggunakan nomor pendaftaran dan kode akses



## No Pendaftaran & Kode Akses

5. Siswa login dengan menggunakan nomor pendaftaran dan kode akses
6. Siswa melengkapi berkas pendaftaran online mulai dari informasi pribadi sampai dengan ekonomi keluarga
7. Siswa memilih seleksi yang tersedia (SNMPTN, SBMPTN, Mandiri PTN/PTS) untuk mendapatkan **KAP dan PIN**
8. Selesai



# Pendaftaran Melalui Perguruan Tinggi (Offline)

1. Siswa atau calon pendaftar atau sekolah mengisi formulir bidikmisi
2. Mendaftar ke perguruan tinggi sekaligus menyerahkan berkas bidikmisi
3. Perguruan Tinggi melakukan proses entri ke sistem pendaftaran bidikmisi



# SIM Bidikmisi - PTS

Akses Sistem :

<https://bidikmisi.belmawa.ristekdikti.go.id/sim>

\*Username dan Password didapatkan dari operator bidikmisi kopertis





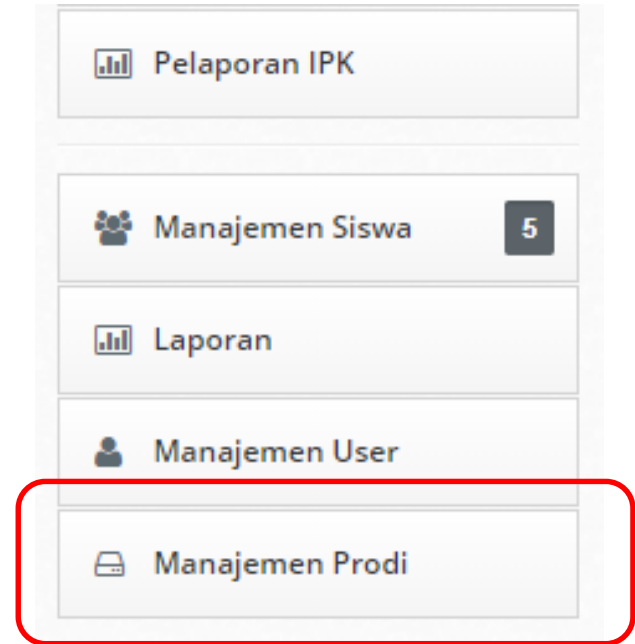
# Fitur Utama Sistem SIM Bidikmisi – PTS

- Manajemen Program Studi
- Pendaftaran Siswa
- Pencalonan & Penetapan Siswa
- Mahasiswa Lulus
- Pelaporan IPK



# Manajemen Program Studi

- ✓ Untuk menambahkan program studi yang ada pada perguruan tinggi
- ✓ Untuk menentukan program studi mana yang akan dibuka untuk bidikmisi





# Pendaftaran Siswa

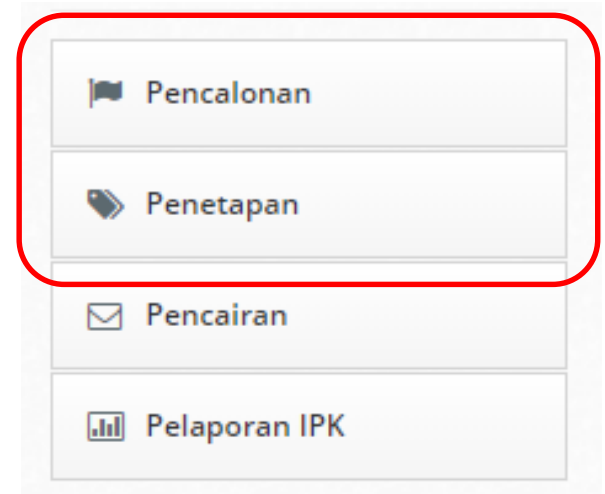
- ✓ Mahasiswa baru yang belum memiliki nomor pendaftaran dan kode akses bidikmisi





# Pencalonan & Penetapan Siswa


- ✓ Pencalonan digunakan untuk mengunci dan mendapatkan akses penuh pada siswa tersebut
- ✓ Penetapan digunakan untuk menetapkan bahwa siswa tersebut sudah diterima sebagai mahasiswa bidikmisi pada perguruan tinggi Anda








# Mahasiswa Lulus


- ✓ Untuk melaporkan mahasiswa bidikmisi yang telah lulus dari perguruan tinggi

 Dashboard

 Mahasiswa Lulus

 Pecalonan

 Penetapan

 Pencairan



# Pelaporan IPK

- ✓ Untuk melaporkan perkembangan hasil studi mahasiswa penerima bidikmisi
- ✓ Data yang dilaporkan adalah IPK dari mahasiswa tersebut
- ✓ Dilaporkan melalui sistem <http://simb3pm.dikti.go.id>

